

INVERSIÓN EXTRANJERA EN AMÉRICA LATINA Y EL CARIBE INFORME 2001

Presentado por

José Antonio Ocampo

Secretario Ejecutivo,
Comisión Económica para América Latina y el Caribe
(CEPAL), Naciones Unidas



Comisión Económica para América
Latina y el Caribe (CEPAL),
Naciones Unidas

Santiago, 17 de junio de 2002

ESTRUCTURA DEL INFORME

- **Capítulo I: Panorama Regional**
- **Capítulo II: Argentina**
- **Capítulo III: Unión Europea**
- **Capítulo IV: Hidrocarburos**



ENTRADAS MUNDIALES NETAS DE IED

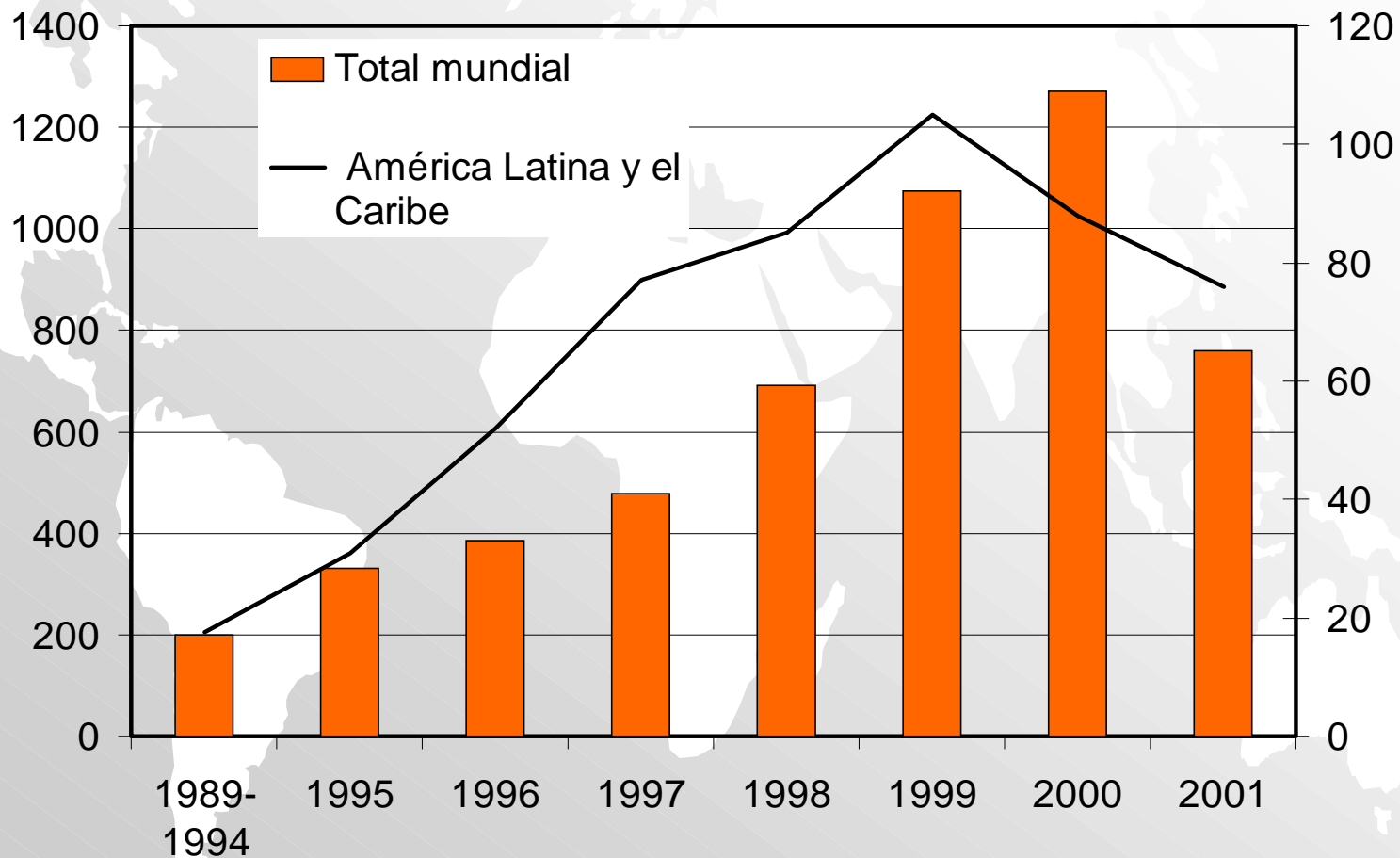
(En miles de millones de dólares)

	1989- 1994	1995	1999	2000	2001
Total mundial	200	331	1075	1271	760
Países desarrollados	137	203	830	1005	510
Países en desarrollo	60	113	222	240	225
América Latina y el Caribe	16	31	105	88	80
Africa	4	5	9	9	11
Asia y el Pacífico	38	76	100	143	125
China	14	35	40	41	47



ENTRADAS NETAS DE IED EN AMÉRICA LATINA Y EL CARIBE Y EN EL MUNDO

(En miles de millones de dólares)



ENTRADAS NETAS DE IED

	1995-1999	2000	2001b
ALADI	56 150	70 643	63705
(Argentina)	10 599	11 665	3 181
(Brasil)	19 240	32 779	22636
(México)	10 954	13 286	24730
América Central y el Caribe	4 000	3 885	4008
Centros Financieros	9 393	13 941	11 995
Total	69 544	88 469	79708

b/ CIFRAS PRELIMINARES



INFORMACIÓN PRELIMINAR 2002

EN EL MUNDO:

- INCERTIDUMBRE SOBRE FORTALEZA DE LA RECUPERACIÓN DE ESTADOS UNIDOS
- BAJAS EXPECTATIVAS CRECIMIENTO EUROPA Y JAPÓN
- DISMINUCION DE FUSIONES Y ADQUISICIONES
- FUERTE ATRACCIÓN DE CHINA DESPUÉS DE SU INGRESO A LA OMC



INFORMACIÓN PRELIMINAR 2002

EN LA REGIÓN:

- **CONTAGIO DE CRISIS ARGENTINA**
- **FASE DECLINANTE DE PRIVATIZACIONES**
- **FASE DECLINANTE DE FUSIONES Y ADQUISICIONES**
- **SE ESPERAN POCAS INVERSIONES EN EXPANSIÓN PRODUCTIVA**



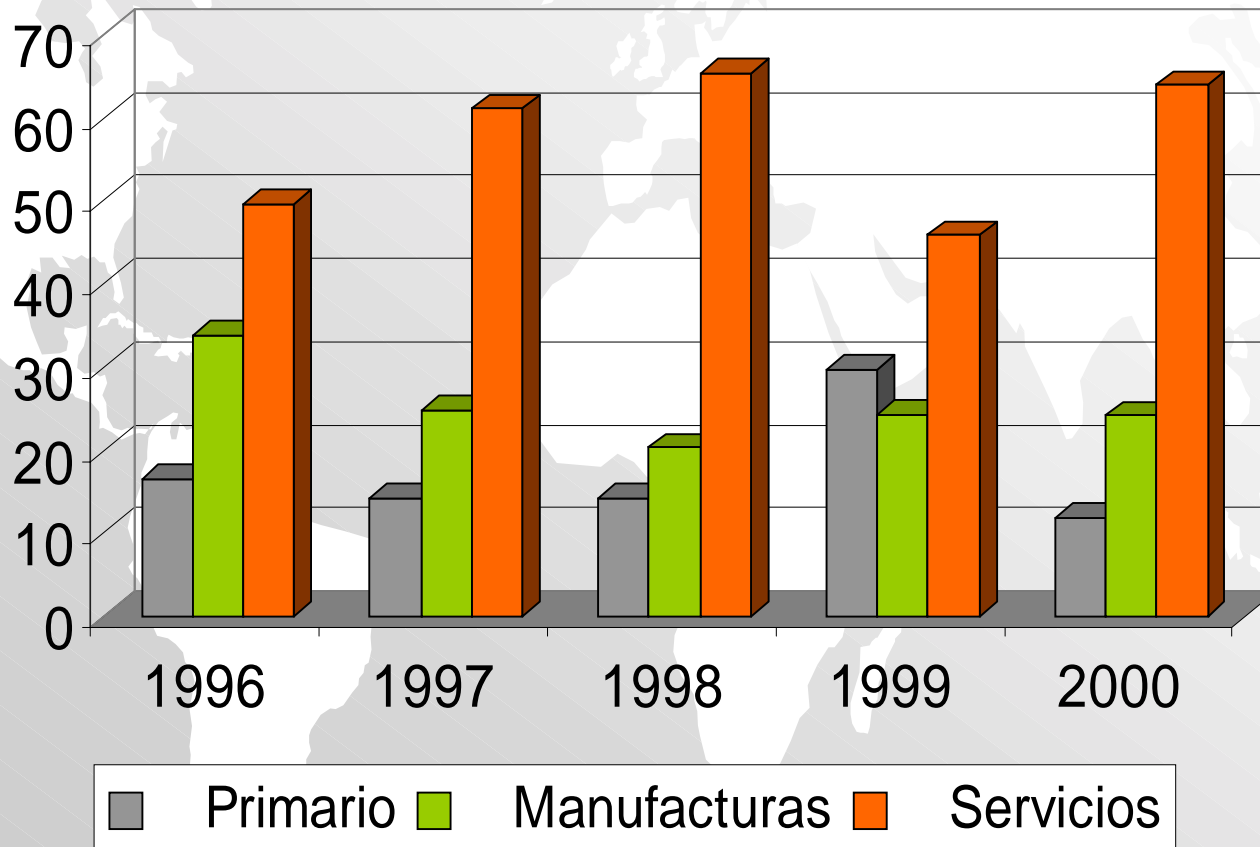
INVERSIONES FUTURAS ANUNCIADAS ENTRE ENERO 2001 Y ABRIL 2002

Sectores	Monto Millones US\$	Porcentaje
Sector Primario	5008	15.7
Petróleo y gas natural	5008	15.7
Manufacturas	1360	4.3
Servicios	25528	80.0
Financieros	129	0.4
Electricidad	14030	44.0
Telecomunicaciones	5480	17.2
Comerico	726	2.3
Infraestructura y transporte	4331	13.6
Sanitarias	832	2.6
Total	31896	100.0



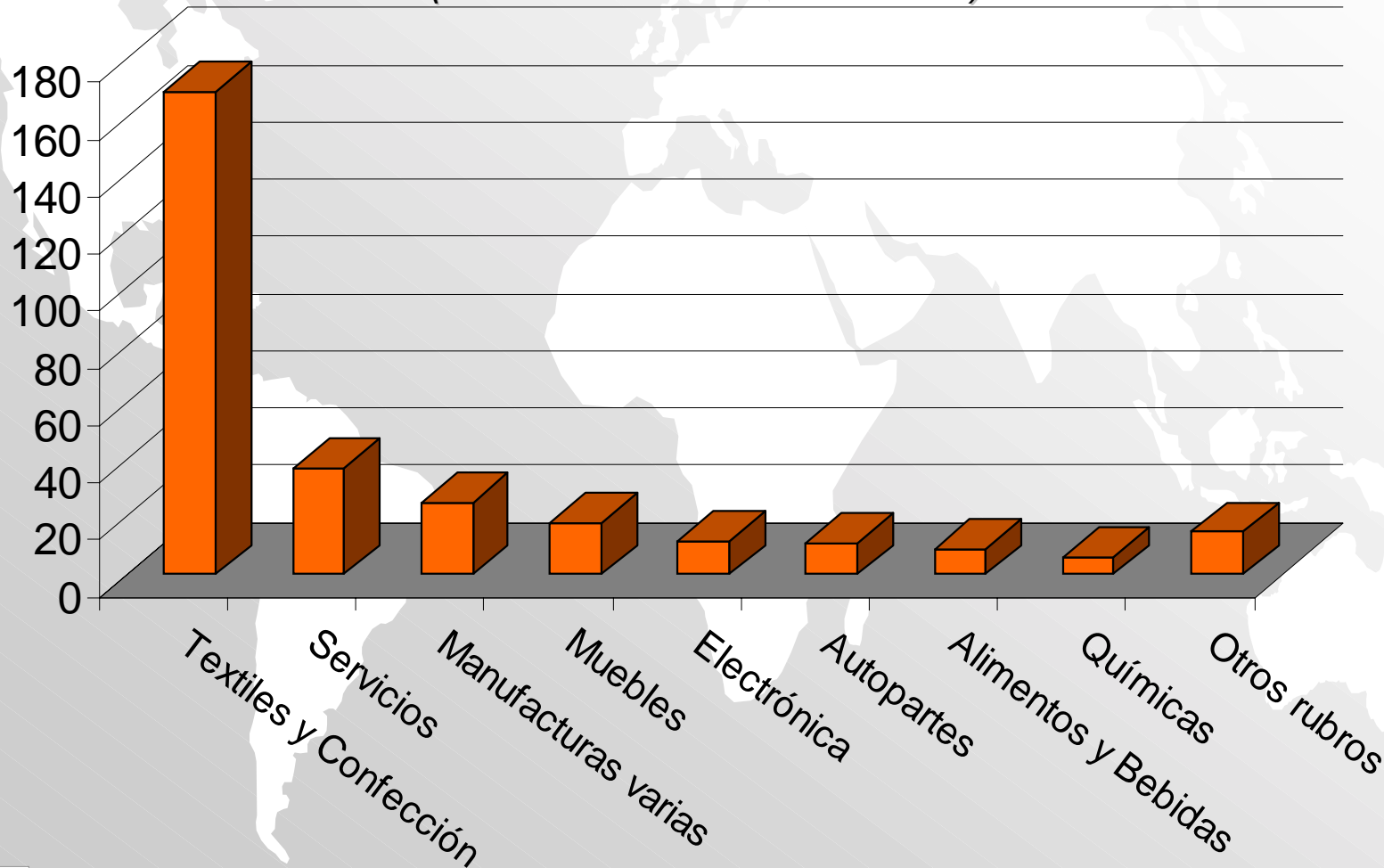
ALADI: DISTRIBUCIÓN SECTORIAL DE LA IED

(En porcentajes)



MÉXICO: NÚMERO DE MAQUILADORAS CERRADAS

(ENERO 2001 - ABRIL 2002)



LA IED Y EL PROCESO DE GLOBALIZACIÓN

→ FORTALECIMIENTO GLOBALIZACIÓN EN SECTORES DE SERVICIOS

→ DEBILITAMIENTO VÍNCULOS CON SISTEMAS INTERNACIONALES PRODUCCIÓN INTEGRADA (EXCEPCIÓN DE MÉXICO Y CUENCA DEL CARIBE)

→ DEBILES ENCADENAMIENTOS CON PROVEEDORES LOCALES



AMÉRICA LATINA: PROCESO DE TRANSNACIONALIZACIÓN

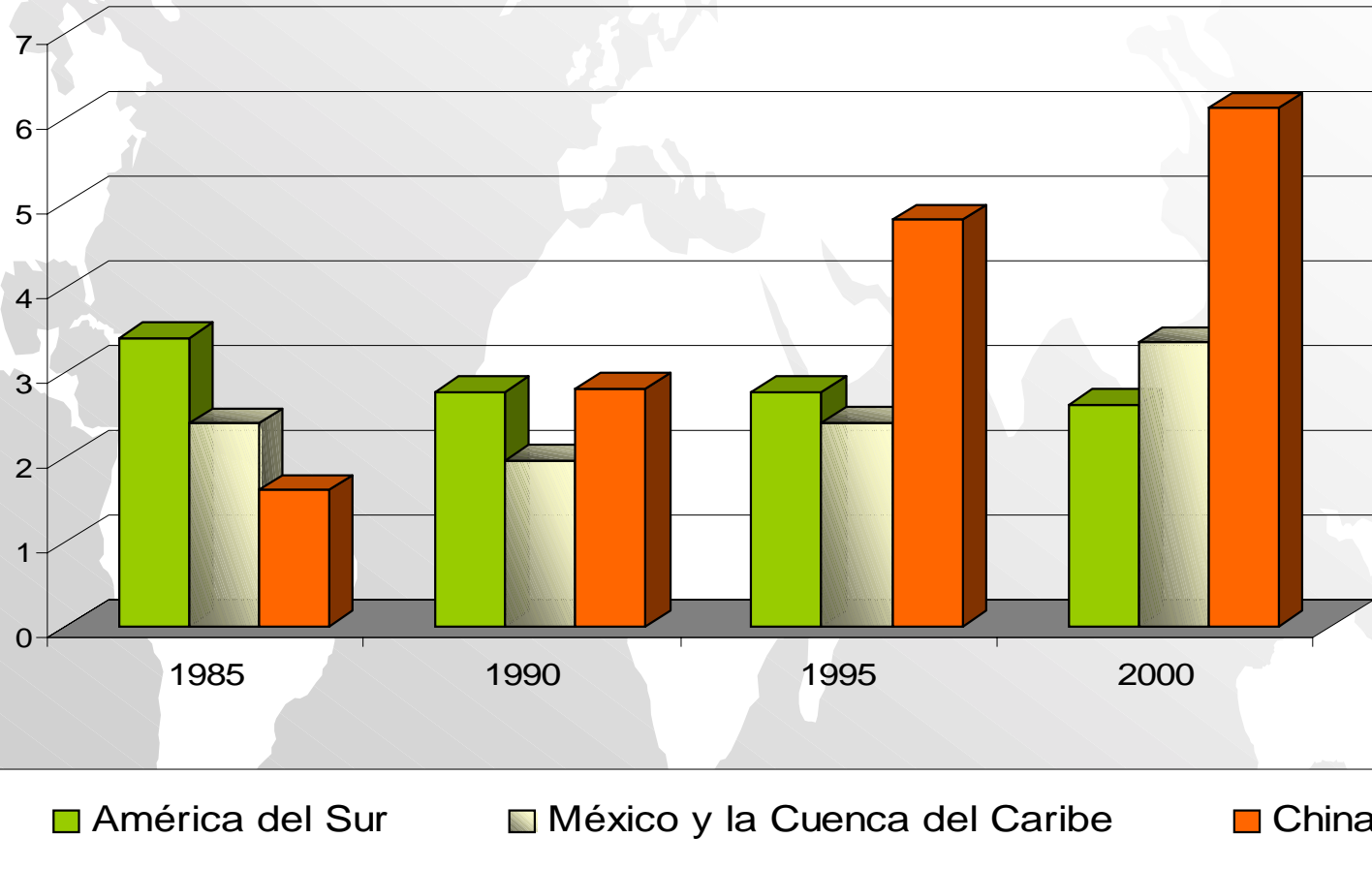
(En porcentajes)

	1990-92	1994-96	1998-00
Ventas de las 500 Mayores			
Extranjeras	27.4	32.1	41.6
Privadas nacionales	39.4	41.0	37.8
Estatales	33.2	26.9	20.6
Total	100.0	100.0	100.0
Ventas de las 100 Mayores Manufactureras			
Extranjeras	53.2	59.3	61.7
Privadas nacionales	42.6	38.6	37.6
Estatales	4.2	2.1	0.7
Total	100.0	100.0	
Exportaciones de las 200 Mayores Exportadoras			
Extranjeras		29.2	43.4
Privadas nacionales		35.9	30.3
Estatales		34.9	26.3
Total		100.0	100.0



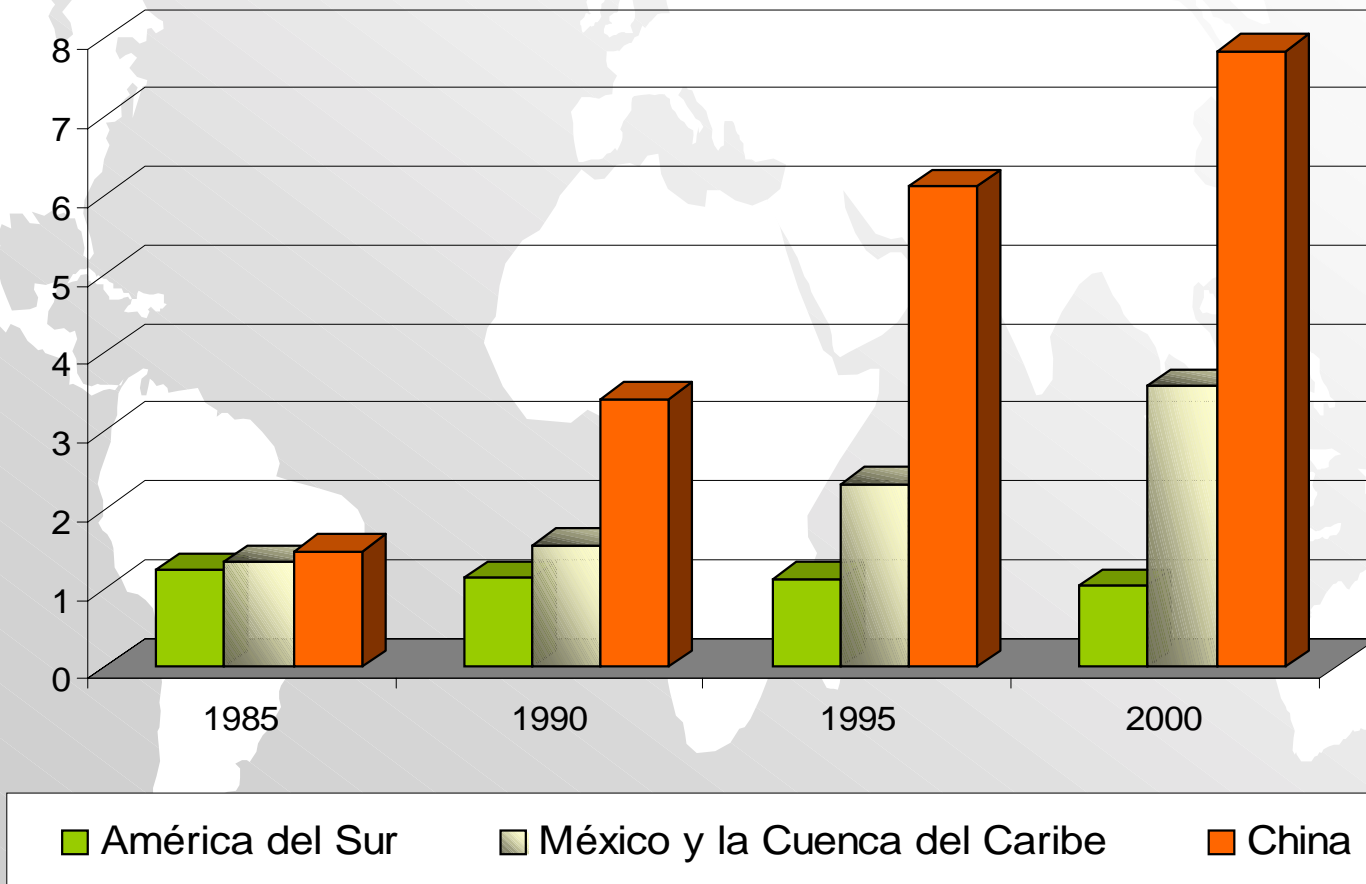
AMÉRICA LATINA Y EL CARIBE: PARTICIPACIÓN EN IMPORTACIONES MUNDIALES

(En porcentajes)

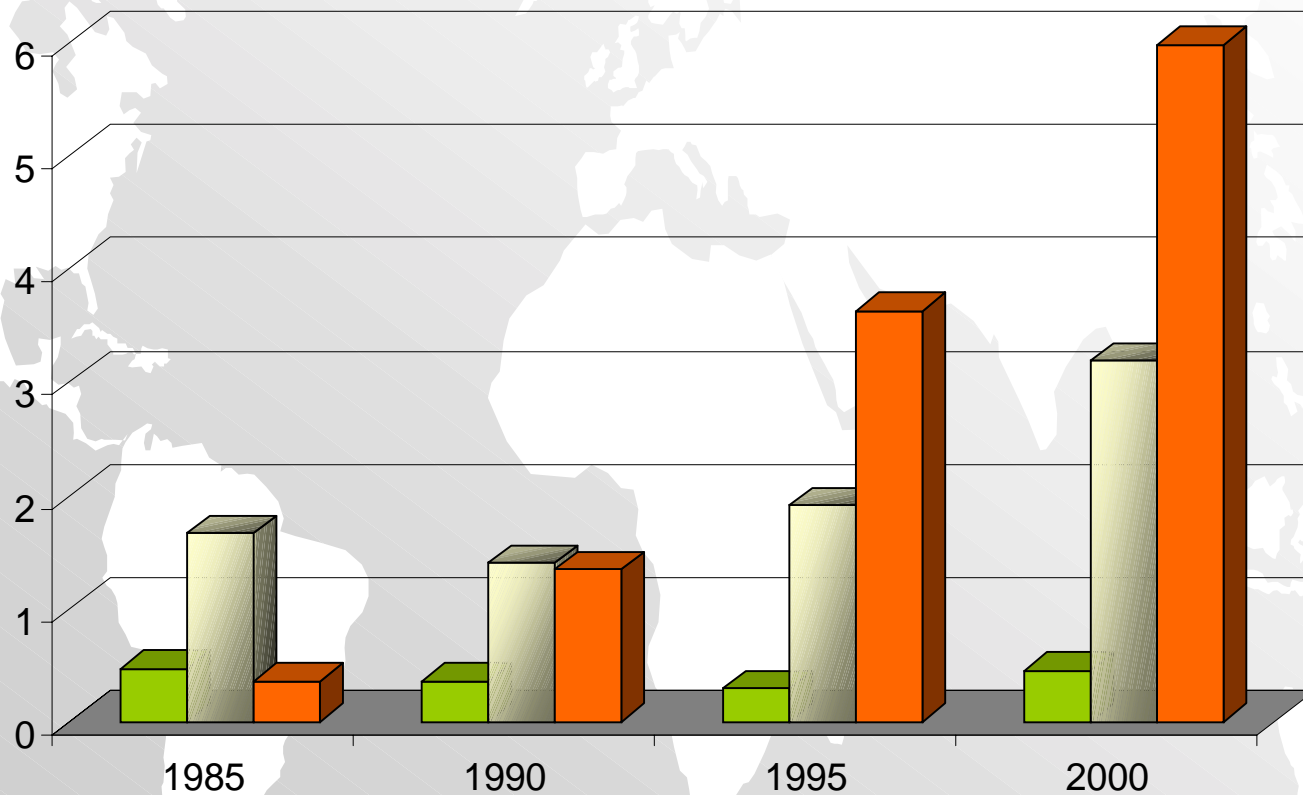


AMÉRICA LATINA Y EL CARIBE: PARTICIPACIÓN EN COMERCIO MANUFACTURAS NO BASADAS EN RECURSOS NATURALES

(En porcentajes)



AMÉRICA LATINA Y EL CARIBE: PARTICIPACIÓN EN COMERCIO MANUFACTURAS DE ALTA TECNOLOGÍA (En porcentajes)



■ América del Sur

■ México y la Cuenca del Caribe

■ China



FENÓMENOS ESTILIZADOS

- CAMBIO EN TENDENCIA DE FLUJOS DE IED: Punto de inflexión ?
- CRECIENTE COMPETENCIA POR MENORES RECURSOS DISPONIBLES EN EL MUNDO
- PELIGRO DE GUERRA DE INCENTIVOS POR IED (TODOS PIERDEN)



POLÍTICA DE IED: EN BÚSQUEDA DE CALIDAD MÁS QUE CANTIDAD

→ SELECTIVIDAD

→ VÍNCULOS SIPIs TRANSNACIONALES

**→ PRIORIDADES NACIONALES :
COMPETITIVIDAD SISTEMICA**

**→ ESLABONAMIENTOS PRODUCTIVOS
EMPRESAS LOCALES**

**→ ESLABONAMIENTO SISTEMAS
NACIONALES DE INNOVACIÓN**



Capítulo II: ARGENTINA

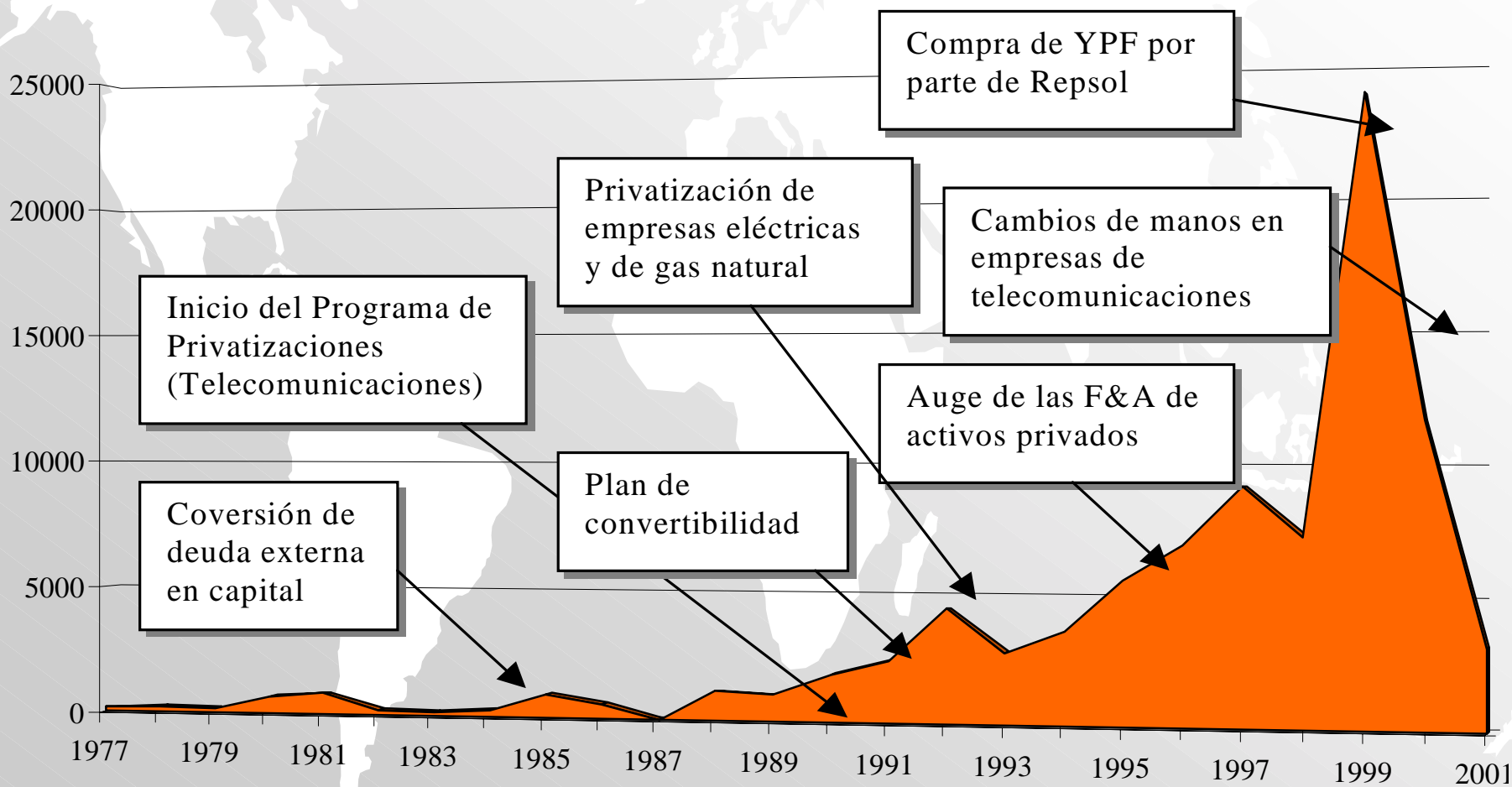
UNO DE LOS PAÍSES DE MAYOR ATRACCIÓN DE LA IED EN LOS 90

- PRIVATIZACIÓN ACTIVOS ESTATALES
- ESTABILIDAD -LEY DE CONVERTIBILIDAD
- INTEGRACIÓN REGIONAL - MERCOSUR



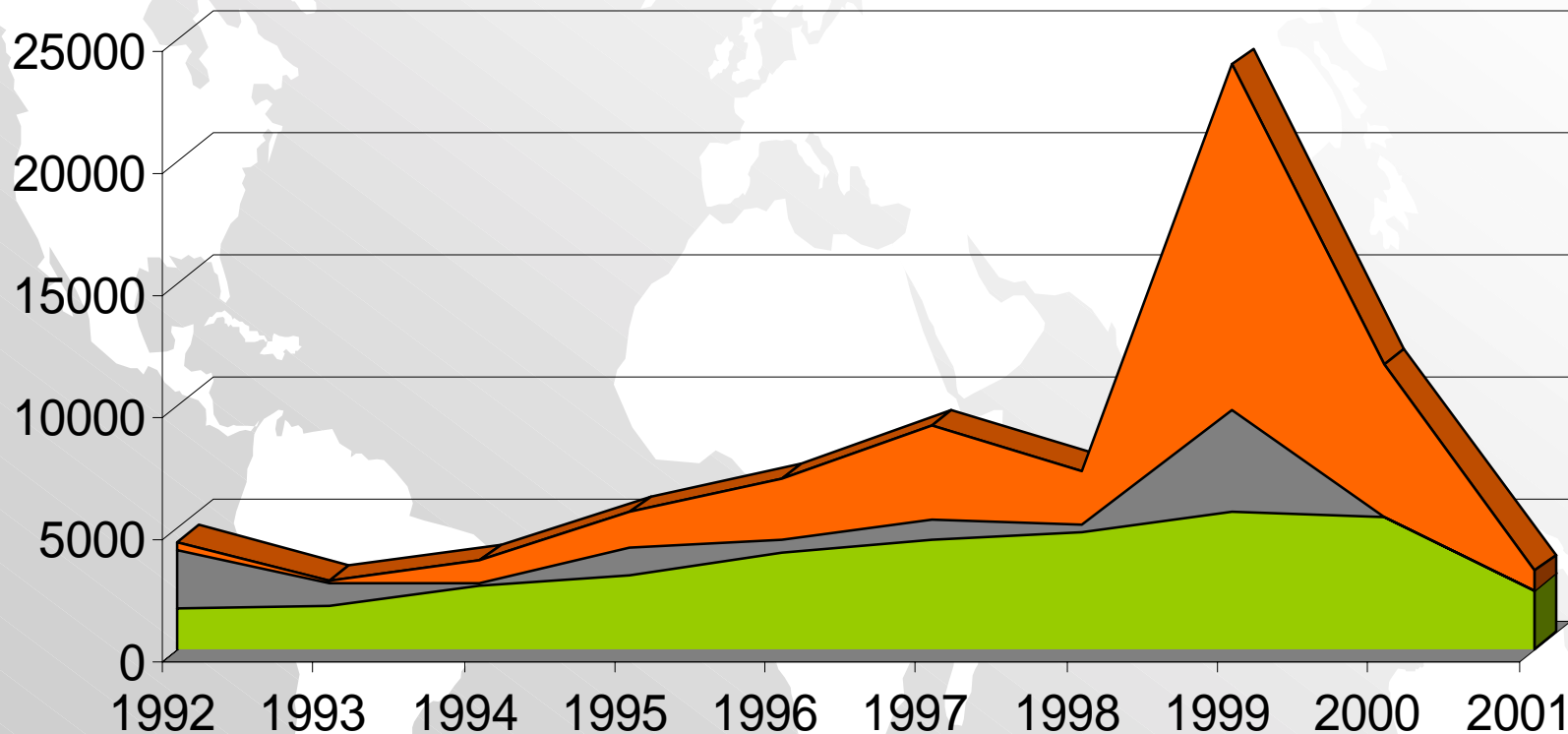
ARGENTINA: INGRESOS DE INVERSIÓN EXTRANJERA DIRECTA, 1977-2001

(En millones de dólares)



ARGENTINA: COMPOSICIÓN DE LA IED 1992 - 2001

(En millones de dólares)



■ Aportes de capital a/ ■ Privatizaciones ■ Fusiones y Adquisiciones



LA IED TUVO EFECTOS AMBIGUOS EN ARGENTINA:

PLANO MACRO:

- ALIVIO CUENTAS EXTERNAS EN CORTO PLAZO
- INCREMENTO REMESAS DE UTILIDADES MEDIANO PLAZO

PLANO MICRO

- MODERNIZACIÓN SERVICIOS, SOBRE TODO EN TELECOM
- ESCASOS ENCADENAMIENTOS PRODUCTIVOS
- INCONSISTENCIAS POLÍTICA TARIFARIA



Capítulo III: UNIÓN EUROPEA

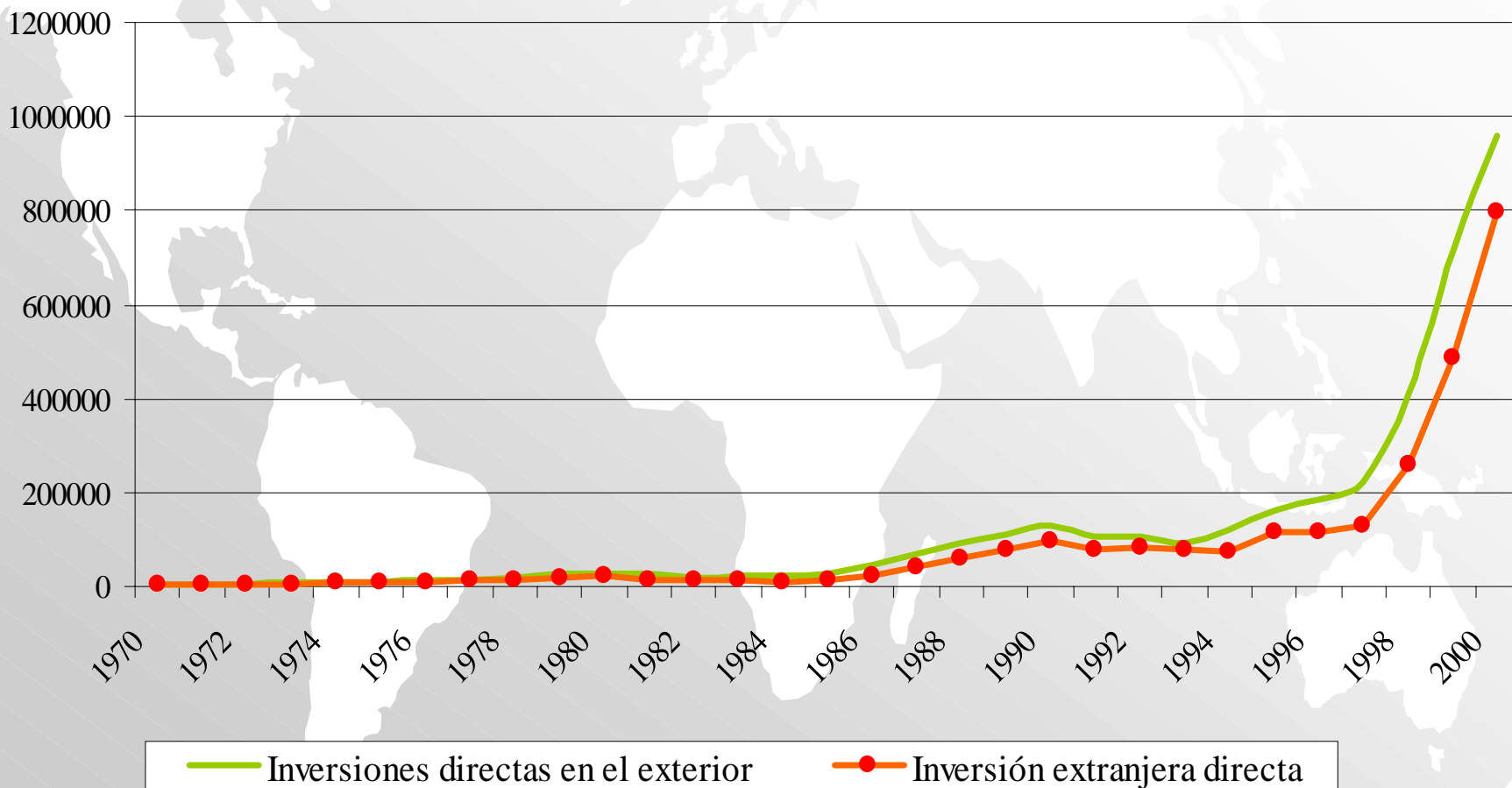
→ LA UE SE CONSOLIDÓ
COMO PRINCIPAL FUENTE Y
DESTINO DE LA IED EN LOS 90

→ FUERTE PROCESO DE
INTERNACIONALIZACIÓN DEL
TEJIDO EMPRESARIAL



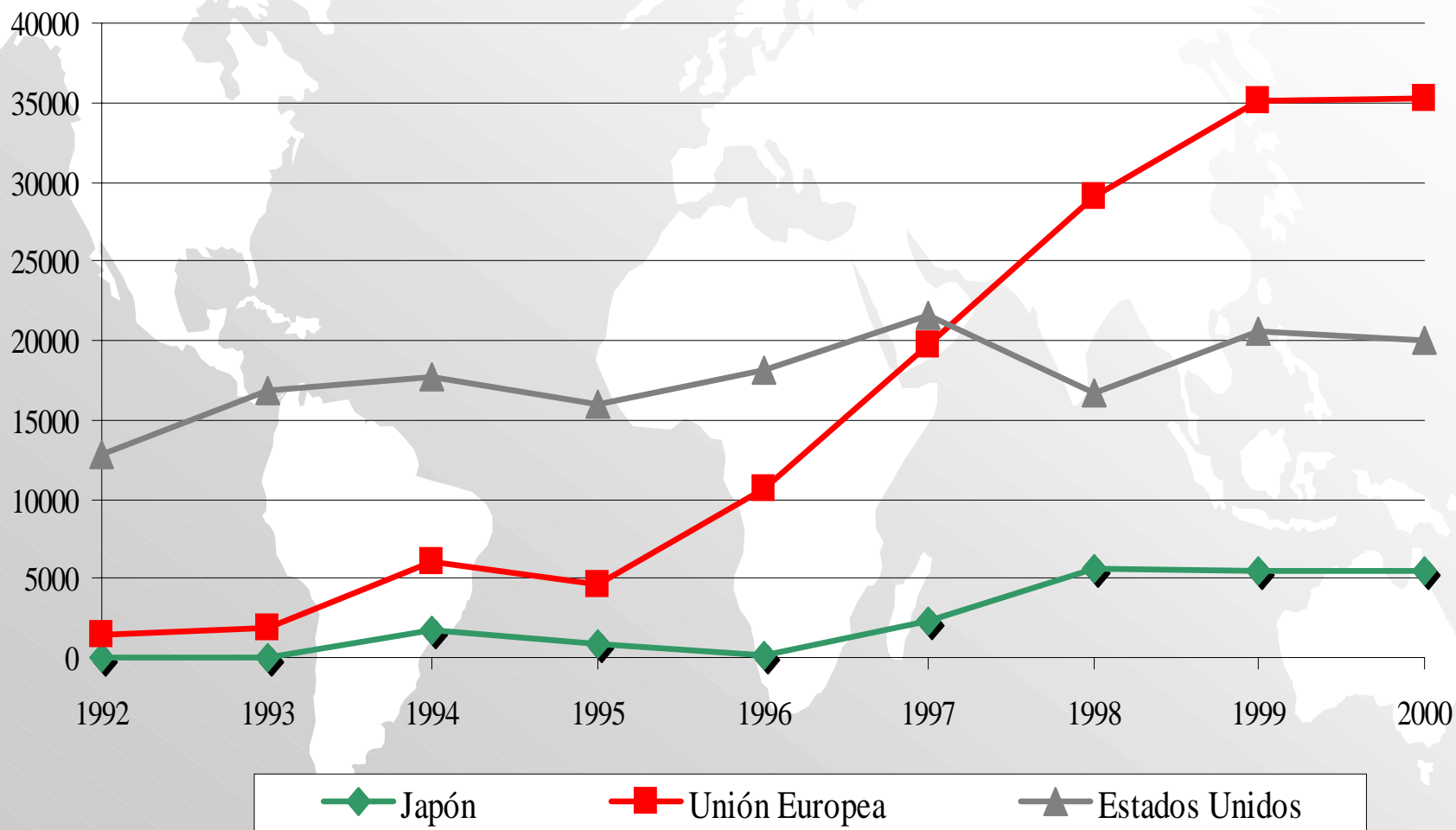
UE: FLUJOS DE ENTRADAS Y SALIDAS DE IED

(En millones de dólares)



AMÉRICA LATINA Y EL CARIBE: ENTRADAS DE IED POR ORÍGEN

(En millones de dólares)



Capítulo IV: SECTOR DE HIDROCARBUROS

ATRACCIÓN NUEVOS ACTORES Y ESTÍMULO A LA INVERSIÓN EN LOS 90

→ LA REFORMA SECTORIAL

→ PRIVATIZACIÓN EMPRESAS

ESTATALES :

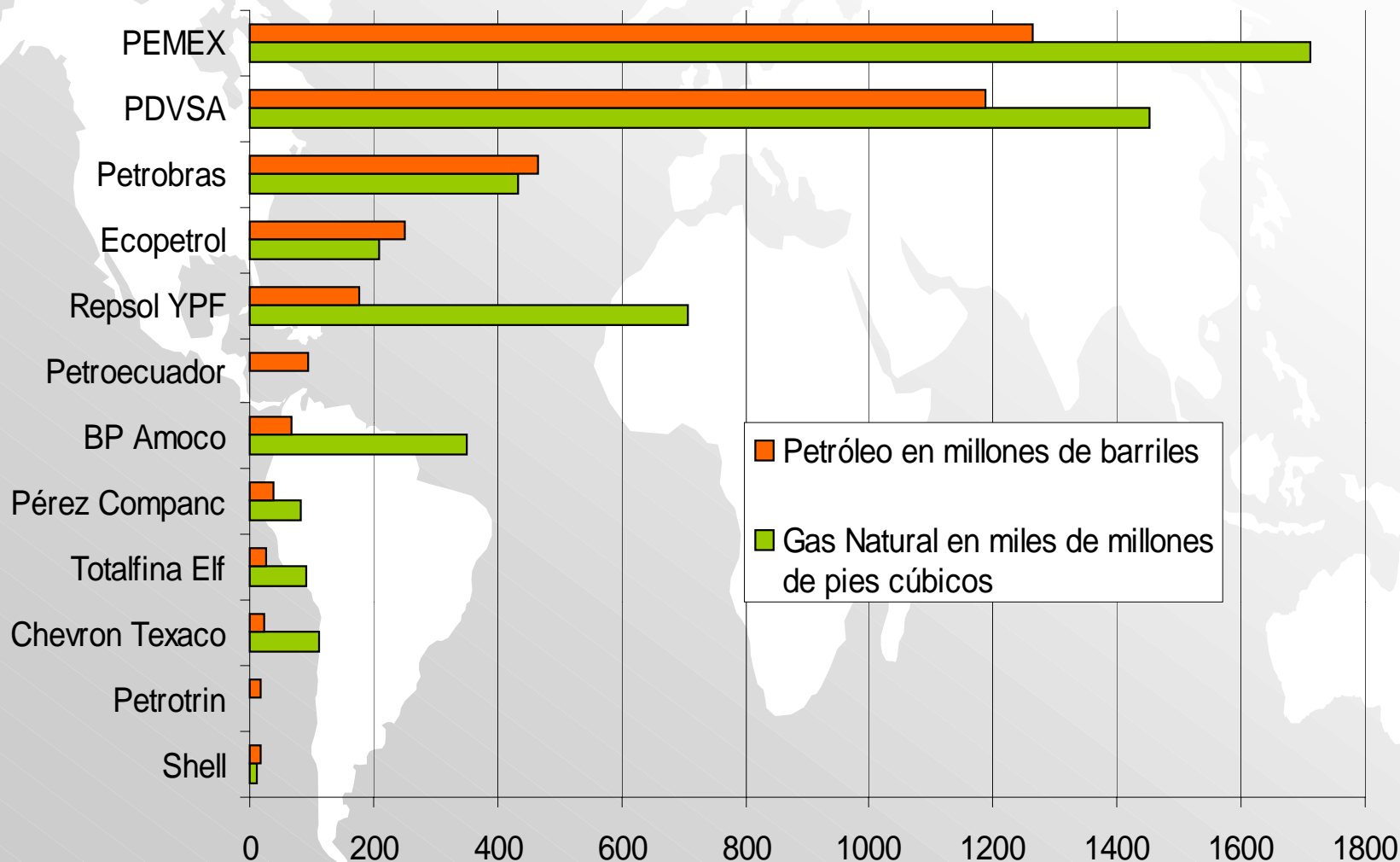
— ARGENTINA

— BOLIVIA

— PERÚ



LAS EMPRESAS ESTATALES CONTINÚAN SIENDO PREDOMINANTES EN LA PRODUCCIÓN DE HIDROCARBUROS



MODALIDADES DE INVERSIÓN DE LAS ETN PETROLERAS EN AMERICA LATINA

	ARGENTINA BOLIVIA PERU	BRASIL	COLOMBIA	ECUADOR	MÉXICO	TRINITIDAD Y TABAGO	VENEZUELA
Fusiones y Adquisiciones de empresas nacionales	X						
Inversiones nuevas en asociación con empresas estatales		X	X	X		X	X
Inversiones nuevas sin asociación con empresas estatales	X	X		X		X	
Gas Natural: Inversiones en el downstream	X	X	X		X	X	X



Estrategias de los principales actores

→ ASOCIACIONES ESTRATÉGICAS
PÚBLICO-PRIVADAS

→ BÚSQUEDA DE NUEVAS
OPORTUNIDADES DE ASOCIACIÓN

→ BÚSQUEDA DE MAYOR APERTURA

→ NUEVAS OPORTUNIDADES EN
FUNCIÓN DE HALLAZGOS EN ZONAS DE
EXPLORACIÓN



INVERSIÓN EXTRANJERA EN AMÉRICA LATINA Y EL CARIBE INFORME 2001

Presentado por

José Antonio Ocampo

Secretario Ejecutivo,
Comisión Económica para América Latina y el Caribe
(CEPAL), Naciones Unidas



Comisión Económica para América
Latina y el Caribe (CEPAL),
Naciones Unidas

Santiago, 17 de junio de 2002